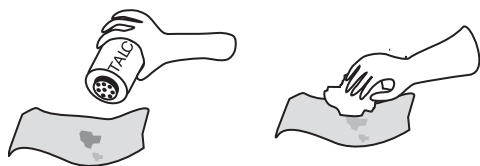

Cuidados com a seda

Apesar da recomendação dos lojistas, não lave a sua peça à seco. A seda bem lavada em casa, mantém a cor, o brilho, a textura, o que não se obtém na lavagem química. Siga as instruções abaixo para melhor conservar sua peça.

Antes de lavar retire as manchas!



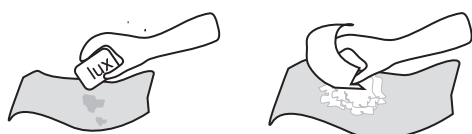
Mancha de gordura

Polvilhe talco sobre as áreas manchadas, o quanto antes é melhor. Deixe o talco absorver a gordura. Retire o talco com uma toalha seca branca, esfregando de leve. Repita caso necessário.



Mancha de graxa

Use benzina. Coloque um pano branco seco embaixo da mancha e com outro, molhado em benzina, esfregue a área.



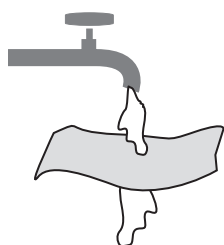
Manchas de baton, tinta e outros

Use sabonete branco sobre a mancha. Esfregue com toalha ou pano branco e retire a espuma com auxílio da toalha.

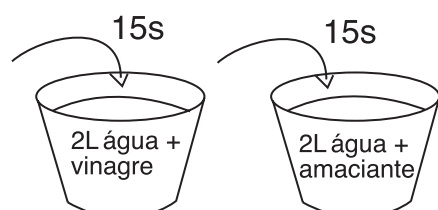


Em seguida lavagem da peça!

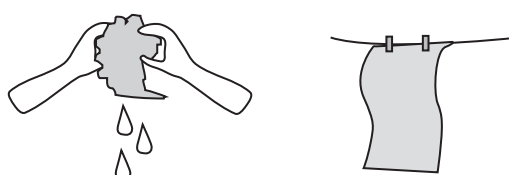
Ensaboe com sabão de coco e esfregue levemente a peça.



Retire o sabão em água corrente. É normal sair um pouco de tinta e colorir a água. Mantenha a peça sob água corrente até que esta saia completamente limpa.



Separe dois baldes. O primeiro com 2 litros de água + 2 colheres de sopa de vinagre branco. O outro balde com 2 litros de água + 1 tampa de amaciante. Primeiro mergulho: deixe a peça submersa por 10 a 15 segundos. Segundo mergulho: idem.



Esprema sem torcer para retirar o excesso de água. Pendure em local ventilado.

Passe pelo lado do avesso. Não use produtos químicos (como *Passe Bem* e similares). Programe o ferro para seda ou tecidos leves.
